



# How to Create an Account on the TEPS Website



TEST OF ENGLISH PROFICIENCY  
DEVELOPED BY  
SEOUL NATIONAL UNIVERSITY

# Create an account on the TEPS website



**1. Visit [www.teps.or.kr](http://www.teps.or.kr) > Click “Sign Up”**

**2. Agree to the terms and conditions**

**3. Verify your ID**

3-①. Verify your ID with ARC number

3-②. Verify your ID with passport number


\* If you already have a TEPS account

**4. Enter your information**


**5. Become a member of the TEPS website**

# 1. Visit [www.teps.or.kr](http://www.teps.or.kr) > Click “Sign Up”

[HOME](#) [LOGIN](#) [아이디/비밀번호 찾기](#) [회원가입](#) [Sign Up](#)


 민간자격국가공인  
영어능력검정


[시험안내](#) [시험접수](#) [접수관리](#) [성적확인](#) [활용현황](#)





2018년 5월12일  
*NEW* **TEPS** 시행


**TEPS 성적확인 서비스**  
테프스 성적확인과 관련해 궁금하신 사항을  
클릭해 주세요~!



  
시험접수

  
성적확인

  
성적표/인증서  
신청내역

  
인터넷 성적표 안내

  
성적표 원본대조

|  시험 일정 안내 | TEPS  | i-TEPS                  | TEPS-Speaking        | SNULT                |  일정전체보기 |
|--|-------|-------------------------|----------------------|----------------------|--|
|  | D-day | 접수기간                    | 시험일                  | 발표일                  | 접수하기   |
| 제249회 TEPS 정기시험  | D-4   | 2018-04-30 ~ 2018-05-27 | 2018-06-16 (토) 14:30 | 2018-06-26 (화) 17:00 | <a href="#">접수하기</a>   |
| 제249회 TEPS 정기시험(추가접수)  | D-20  | 2018-05-30 ~ 2018-06-12 | 2018-06-16 (토) 14:30 | 2018-06-26 (화) 17:00 | <a href="#">접수예정</a>   |
| 제250회 TEPS 정기시험  | D-25  | 2018-05-21 ~ 2018-06-17 | 2018-07-07 (토) 14:30 | 2018-07-17 (화) 17:00 | <a href="#">접수하기</a>   |
|  |       |                         |                      |                      |  |

## 2. Agree to the terms and conditions

### 회원서비스

회원가입

로그인



## 회원가입



약관동의



개인인증



정보입력



가입완료

### 회원약관

TEPS관리위원회에 주신 것을 환영합니다.  
TEPS관리위원회는 회원으로 가입하기 위해서인 것과, TEPS관리위원회 회원약관을 읽어 보시고 동의하신 다음, 간단한 신상정보를 입력하시길 바랍니다.  
각 회원은 본인에 대한 개인정보를 정확하게 입력하셔야 합니다.  
특히 TEPS관리위원회에 주신 개인정보가 정확히 입력되었는지 꼭 확인하시기 바랍니다.  
약관에 동의합니다.

회원약관에 동의 하십니까?

✓ 동의합니다.

### 개인정보 수집·이용 안내

<개인정보의 수집 및 이용목적>  
본 시험은 우수한 개인 정보를 수집하여 활용을 목적으로 합니다.  
그리고 본 시험에 응시하는 개인 정보를 수집하여 활용하는 목적은 다음과 같습니다.  
1. 시험에 응시하는 개인 정보를 수집하여 활용하는 목적은 다음과 같습니다.  
2. 시험에 응시하는 개인 정보를 수집하여 활용하는 목적은 다음과 같습니다.  
3. 시험에 응시하는 개인 정보를 수집하여 활용하는 목적은 다음과 같습니다.  
4. 시험에 응시하는 개인 정보를 수집하여 활용하는 목적은 다음과 같습니다.  
5. 시험에 응시하는 개인 정보를 수집하여 활용하는 목적은 다음과 같습니다.  
6. 시험에 응시하는 개인 정보를 수집하여 활용하는 목적은 다음과 같습니다.  
7. 시험에 응시하는 개인 정보를 수집하여 활용하는 목적은 다음과 같습니다.  
8. 시험에 응시하는 개인 정보를 수집하여 활용하는 목적은 다음과 같습니다.  
9. 시험에 응시하는 개인 정보를 수집하여 활용하는 목적은 다음과 같습니다.  
10. 시험에 응시하는 개인 정보를 수집하여 활용하는 목적은 다음과 같습니다.

개인정보를 수집·이용하는데 동의하십니까?

✓ 동의합니다.

☞ 최종 확인을 개인정보 수집·이용 안내에 동의 하십니까?

확인

Click to proceed

Click to agree to the terms and conditions

Click to agree to the collection and use of personal information

# 3. Verify your ID

Verify your ID with one of the two following options:

- ① **Alien registration card (ARC) number:** Foreigners with an alien registration card issued in Korea
- ② **Passport:** Foreigners without an alien registration card (If you are not in Korea yet, contact us at 82-02-886-3330.)


Those with an alien registration card, Koreans with foreign citizenship who have a residential permit in Korea, and Korean citizens living abroad who have residential permits in Korea cannot verify their ID with their passport number. They must choose the alien registration card number option. Korean nationals living in Korea cannot verify their ID with their passport number.


회원서비스


회원가입


로그인

## 회원가입

약관동의


본인인증

정보입력

가입완료


### ■ 본인인증

아래에서 인증수단 한 가지를 선택하세요.  
아이핀ID를 발급 받으신 경우 내외국인 모두 아이핀(i-PIN)으로 본인임을 확인할 수 있습니다.  
외국인은 "외국인등록번호" 또는 "여권번호"로 본인임을 확인해 주세요.




휴대전화

인증받기



아이핀

인증받기



공인인증서

인증받기

① ARC number

외국인등록번호

인증받기

② Passport

여권번호(외국인 전용)

인증받기

# 3-①. Verify your ID with ARC number

## ■ 본인인증

아래에서 인증수단 한 가지를 선택하세요.

아이핀ID를 발급 받으신 경우 내외국인 모두 아이핀(i-PIN)으로 본인임을 확인할 수 있습니다.

외국인은 "외국인등록번호" 또는 "여권번호"로 본인임을 확인해 주세요.



휴대전화

인증받기



아이핀

인증받기



공인인증서

인증받기

Verify ID using ARC

외국인등록번호

인증받기

여권번호(외국인 전용)

인증받기

입력하신 이름과 외국인등록번호는 신용평가기관을 통한 본인(실명) 사용되지 않습니다.

개인정보 보유 및 이용 기간: 개인정보이 수집 및 이용목적 달성 시

☒ 고유식별번호(외국인등록번호) 이용에 동의합니다.

외국인등록증에 기재된 이름과 동일하게 입력하셔야 합니다.

영문(English)인 경우, 대문자(Capital Letters)로 띄어쓰기가 동일하게 입력하세요.

**Click to agree to the use of your ARC number**

\* Your name and ARC number will not be used for purposes other than ID verification and registration.

이름(Name)

외국인등록번호(Foreigner ID No.)

실명인증

**Enter your name**

\* Make sure spacing and capitalization matches your ARC

**Click to verify your ID**

### 3-②. Verify your ID with passport number

|              |             |               |
|--------------|-------------|---------------|
| 휴대전화<br>인증받기 | 아이핀<br>인증받기 | 공인인증서<br>인증받기 |
|--------------|-------------|---------------|

Verify ID using passport

|                 |                      |
|-----------------|----------------------|
| 외국인등록번호<br>인증받기 | 여권번호(외국인 전용)<br>인증받기 |
|-----------------|----------------------|

입력하신 이름과 여권번호는 신용평가기관을 통한 본인(실명) 확인용으로만 이용되며, 접수 이외의 다른 목적에는 절대 사용되지 않습니다.

개인정보 보유 및 이용 기간: 개인정보의 수집 및 이용목적 달성 시

☒ 유식별번호(여권번호) 이용에 동의합니다.

외국인등록증, 외국국적동포국내거소신고증, 재외국민  
외국인등록번호를 선택하셔야 합니다.  
내국인은 여권 번호로는 실명인증이 불가능 합니다.

**Click to agree to the use of your passport number**

\* Your name and passport number will not be used for purposes other than ID verification and registration.

|                                 |                               |
|---------------------------------|-------------------------------|
| 국적(Country Code)                | <input type="text"/>          |
| 여권번호(Passport No.)              | <input type="text"/>          |
| 알파벳은 대문자로 입력하세요. ex) G00000000  |                               |
| 성(Surname)                      | <input type="text"/>          |
| 이름(Givenname)                   | <input type="text"/>          |
| 여권에 기재된 이름과 동일하게 영문 대문자로 입력하세요. |                               |
| 생년월일(Date of birth)             | Year: 2018년 month: 1월 day: 1일 |

**Enter Country Code (issuing country)**

You can find your country code at the top of the first page of your passport (Not your nationality)  
ex) KOR (REPUBLIC OF KOREA)  
or CHN (Hong Kong)

Capitalize all the letters in your **passport number and your name**.  
**Date of birth** should be in the order of "year-month-day."

실명인증

**Click to verify your ID**

\* If you fail to verify your ID, go to "Ask Us" and upload a photocopy or picture of your passport.

# \* If you already have a TEPS account

If you have already joined the TEPS website, a message will pop up.

Just log in or click [Find ID/Password] to find your ID or password.

The screenshot shows the TEPS website interface. At the top, a message box states: "www.teps.or.kr 내용: 등록된 아이디가 있습니다." (www.teps.or.kr content: There is a registered ID). A red box highlights this message, and a red arrow points to a callout box that says: "① 'You already have a registered ID' Click [OK]". Below this, the website header includes the TEPS logo and navigation links: 시험안내, 시험접수, 접수관리, 성적확인, and 활용현황. The main content area is titled "로그인" (Login) and includes a sub-header: "TEPS 로그인으로 TEPS 홈페이지의 모든 서비스를 이용하실 수 있습니다." (You can use all services of the TEPS homepage by logging in with TEPS). The login form has fields for ID and Password, and a yellow "로그인" (Login) button. A red box highlights the login fields and button, with a red arrow pointing to a callout box that says: "Click here to log in". Below the login fields is a button labeled "아이디/비밀번호 찾기" (Find ID/Password), which is also highlighted with a red box and a red arrow pointing to a callout box that says: "Click here to find your ID or password". At the bottom, there is a footer with a note: "※ 가입 당시 입력하신 휴대폰번호 또는 이메일주소를 입력하여 주세요. ※ 휴면회원의 경우 로그인이 불가능 합니다. 본인인증을 통해서 계정을 활성화 할 수 있습니다." (Please enter the mobile phone number or email address you entered when you joined. ※ For dormant members, login is not possible. You can activate your account through self-authentication.) and a button labeled "휴면회원 활성화" (Activate Dormant Member).

www.teps.or.kr 내용:  
등록된 아이디가 있습니다.

확인

① "You already have a registered ID"  
Click [OK]

TEPS 성적제출  
(주)두산양행 해외법인 및 국내영업(신입 및 경력) 채...  
기간 : 05-23~06-22

TEPS 성적제출  
한국해양수산개발원 정규직 채용

HOME LOGIN

TEPS 민간자격국가공인  
영어능력검정

시험안내 시험접수 접수관리 성적확인 활용현황

로그인

회원서비스

회원가입

로그인

로그인

TEPS 로그인으로 TEPS 홈페이지의 모든 서비스를 이용하실 수 있습니다.

ID

Password

로그인

Click here to log in

아이디/비밀번호 찾기

Click here to find your ID or password

회원가입

※ 가입 당시 입력하신 휴대폰번호 또는 이메일주소를 입력하여 주세요.  
※ 휴면회원의 경우 로그인이 불가능 합니다. 본인인증을 통해서 계정을 활성화 할 수 있습니다.

휴면회원 활성화



# 4. Enter personal information(1/3)

회원서비스

회원가입

로그인

2018년 5월12일  
NEW  
TEPS 시행

TEPS 첫 응시자 이벤트  
10%  
응시로 자원  
"6월 16일 TEPS 첫 응시생을 맞습니다!"

새롭게 바뀐 NEW TEPS  
완벽한  
대비 방법!

TEPS  
1등급  
2등급  
3등급  
4등급  
5등급  
6등급  
7등급  
8등급  
9등급  
10등급

회원가입

약관동의

본인인증

정보입력

가입완료

기본정보 입력

회원아이디

아이디 중복 검사

비밀번호

비밀번호 확인

이름

생년월일

성별

휴대폰 번호

www.teps.or.kr 내용:  
사용 불가능한 아이디입니다.  
Unusable ID  
→ try again with another ID  
확인

www.teps.or.kr 내용:  
사용 가능한 아이디입니다.  
Usable ID  
→ Continue  
확인

① ID: 4 to 12 characters. Use lower-case letters and numbers only.  
Click the orange box [Check for ID overlap].  
You cannot change your ID later.

② Password: Must be 8 to 12 characters. Use a combination of at least three of the following: upper case letters, lower case letters, numbers, and symbols.  
Usable symbols: !@#\$%^&\*()?\_~

③ Enter password again

④ Name

⑤ Date of Birth

⑥ Sex: ☐ male ☐ female

⑦ Mobile phone number (must be operated by a Korean mobile carrier)

## 4. Enter personal information(2/3)

이메일

직접입력

⑧ E-mail address

1년 3년

⑨ Inactivate my ID if I do not log in for... 1 year 3 years

\* If your account becomes dormant, you will not be able to check your scores or access some other services.

서비스 미이용 기간 선택

회원님의 회원정보는 선택  
원계정 전체가 분리 저장됨

※ 다만, 별도의 요청이 없을 경우 서비스 미이용 기간을 1년으로 요청합니다.

※ 휴면회원 이용 불가 서비스 (회원 전용 메뉴 전체)

- 접수취소 신청 및 확인

- 성적확인, 성적표·인증서 재발급 신청 및 신청내역 확인

- 회원서비스 (응시권 발급 및 사용내역 확인 등)

- 아이디/비밀번호 찾기

사진파일 등록

TEPS

Sample

사진 업로드

⑩ Click here to upload your photo

사진 등록 메뉴얼

■ 회원은 회원 가입 시 등록한 사진 파일이 있으면 등록한 사진을, 등록한 사진이 없으면  
최근 접수한 시험의 사진을 사용가능하며, 비회원은 새로운 사진을 등록해야 합니다.

■ 사진 등록은 jpg 파일 (50KB 이하)만 가능합니다. 권장 사이즈는 3cm X 4cm 또는  
125\*155 Pixel입니다.

■ 본인여부를 확인할 수 있도록 최근 6 개월 이내 촬영한 반명함 (탈모, 무배경) 사진을  
권장합니다.

■ 얼굴 크기가 작거나 흐린 사진을 등록할 경우 응시가 불가능할 수 있습니다.

■ 배경이 있는 사진이나 스냅 사진은 사용이 불가하며 부적합한 사진을 등록할 경우  
성적표가 발송되지 않을 수 있습니다.

■ 테두리 안의 사진이 작게 보이거나 픽셀이 깨져 보일 때는 스캔을 잘못된 경우이니  
다시 스캔해 주세요.

■ 사진 파일명에 특수문자가 포함되면 미리보기가 불가능 할 수 있습니다.

수신동의

SMS 수신동의

SMS 수신에 동의하십니까? ● 예 ● 아니오

⑪ Agree to receive SMS (for marketing purposes): 1 yes 0 no

※ (회원)접수자 대상 접수관련 안내 SMS는 수신동의 여부와 관계없이 발송될 수 있습니다.

메일링 수신여부

이메일 수신에 동의하십니까? ● 예 ● 아니오

⑫ Agree to receive e-mails (for marketing purposes) : 1 yes 0 no

※ 회원가입 완료안내, 거래정보 (접수/취소완료), 마케팅활동용도, 단 1:1문의 답변 메일은 수신동의 여부와 관  
계없이 이메일로 자동 발송됩니다.

확인

취소

## 4. Enter personal information (3/3)

www.teps.or.kr 내용:  
입력하신 정보로 가입하시겠습니까?

확인 취소

Click [Cancel] to go back and edit

Click the blue box [OK] to confirm and proceed (pop-up)

TEPS 한국자주국가공인  
영어능력검정

회원가입  
아이디/비밀번호 찾기

회원서비스 (종시권 발급 및 사용내역 확인 등)  
아이디/비밀번호 찾기

IMG\_0145.jpg 사진 업로드

사진 등록 매뉴얼

- 회원은 회원 가입 시 등록한 사진 파일이 있으면 등록된 사진을, 등록된 사진이 없으면 최근 접수한 시험의 사진을 사용가능하며, 비회원인 새로운 사진을 등록해야 합니다.
- 사진 등록은 jpg 파일 (50KB 이하)만 가능합니다. 권장 사이즈는 3cm X 4cm 또는 125\*155 Pixel입니다.
- 본인여부를 확인할 수 있도록 최근 6 개월 이내 촬영한 반명함 (탈모, 무배경) 사진을 권장합니다.
- 얼굴 크기가 작거나 흐린 사진을 등록할 경우 응시가 불가능할 수 있습니다.
- 배경이 있는 사진이나 스냅 사진은 사용이 불가하며 부적합한 사진을 등록할 경우 성적표가 발송되지 않을 수 있습니다.
- 테두리 안의 사진이 작게 보이거나 픽셀이 깨져 보일 때는 스캔을 잘못된 경우이니 다시 스캔해 주세요.
- 사진 파일명에 특수문자가 포함되면 미리보기가 불가능 할 수 있습니다.

Sample

수신동의

SMS 수신동의

SMS 수신에 동의하십니까? ☐ 예 ☒ 아니오

※ (회원)접수와 대상 접수관련 안내 SMS는 수신동의 여부와 관계없이 발송될 수 있습니다.

이메일 수신동의

이메일 수신에 동의하십니까? ☒ 예 ☐ 아니오

※ 회원가입 완료안내, 거래정보 (접수/취소환도), 자격유효성통보 등, 단 1:1문의 답변 메일은 수신동의 여부와 관계없이 이메일로 자동 발송됩니다.

# 5. Become a member of the TEPS website

🏠 > 회원가입 > 가입완료

## 회원서비스

회원가입

로그인

## 회원가입



약관동의



본인인증



정보입력



가입완료



**You have successfully created an account on the TEPS website.**

Now you have access to all services provided by the TEPS website.

Log In

Go to the main page

